



Інструкція з експлуатації

Battistella Egeo

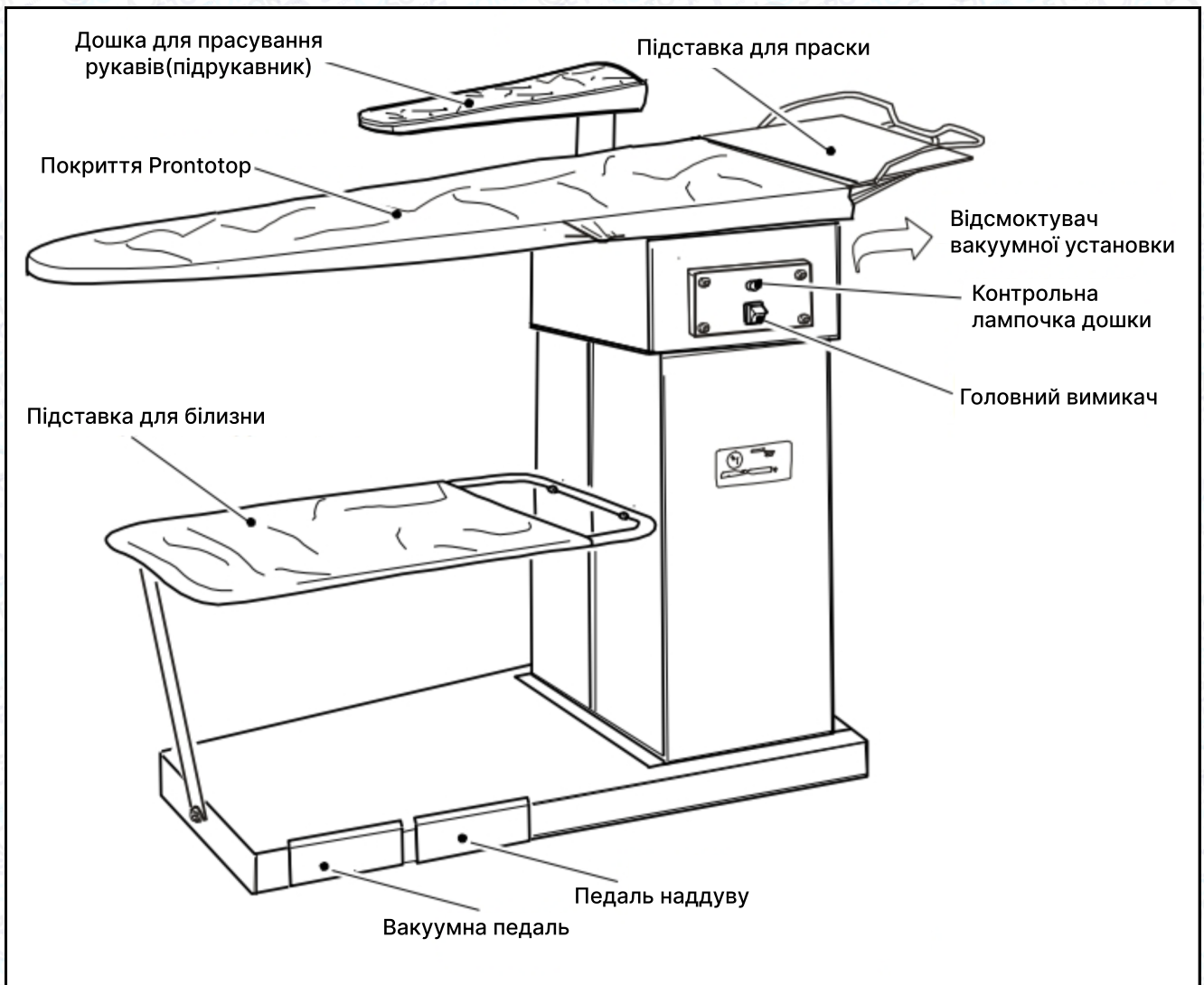


Увага!

Перед початком роботи уважно прочитайте цю інструкцію.
Використовуйте прасувальну дошку виключно відповідно до наведених нижче вказівок.

1. Інструкція з встановлення

Модель	EGEO VACUUM	EGEO VACUUM + BLOWING
Джерело електроживлення	230 В - 50 Гц	230 В - 50 Гц
Загальна встановлена потужність	730 Вт	860 Вт
Потужність робочої панелі	600 Вт	600 Вт
Потужність відсмоктування	130 Вт	130 Вт
Потужність наддуву	-	130 Вт
Потужність підрукавника	150 Вт (додаткова опція)	150 Вт (додаткова опція)
Вага	33 кг	37 кг
Габаритні розміри	133×42×94 см	133×42×94 см



2. Важлива інформація

Перш ніж встановлювати EGEO, для підключення обладнання необхідно підготувати захищену електричну розетку, що підходить за характеристиками до його потужності (для цього необхідно використовувати диференціальний термомагнітний захисний вимикач з заземленням на 16 А та Іd 30 мА).

Прасувальна дошка не призначена для використання особами з фізичними або розумовими вадами та операторами з відсутністю досвіду роботи з подібним обладнанням, за винятком випадків, коли вони були проінструктовані особою, яка погодилася взяти на себе відповідальність за їхню безпеку. Дітям заборонено гратися з прасувальною дошкою.

3. Розпакування

1	Відкрийте коробку з EGEO з боку, що має позначку "ALTO", витягніть технічну документацію (інструкцію з експлуатації) та уважно її вивчіть.
2	Витягніть EGEO з коробки.

4. Підключення та запуск

1	Вставте вилку в розетку 230 В (16 А).
2	Натисніть головний вимикач і дочекайтеся, поки контрольна лампочка не згасне (мал. 1). Коли вона згасла, це означає, що дошка досягла оптимальної температури для прасування.

5. Попередження загального характеру

1	Підключайте EGEO тільки до відповідної за характеристиками та належним чином захищеної розетки (уникайте підключення пристрою до будь-яких багатомісних розеток або до подовжувачів, які не відповідають за своїми характеристиками його потужності).
2	Завжди тримайте дітей якомога далі від EGEO, незалежно від того, увімкнена вона чи вимкнена.
3	Це обладнання має перебувати на стійкій, рівній поверхні всередині приміщення незалежно від того, використовується воно чи ні.
4	Ніколи не залишайте предмети одягу на дошці, коли вона увімкнена і залишена без нагляду, оскільки вони можуть зіпсуватися або згоріти.
5	Ніколи не використовуйте EGEO без належним чином встановленого спеціального покриття (Prontotop).

6	Ніколи не залишайте дошку без нагляду, коли вона увімкнена.
7	Ніколи не залишайте увімкнену праску на прасувальній дошці або одязі.
8	Не ставте праску безпосередньо на металеву частину підставки для праски (завжди використовуйте для цього спеціальний гумовий килимок).
9	Не сідайте на підставку для білизни, не ставайте на прасувальну дошку, не спирайтеся на прасувальний рукав. Прасувальна дошка EGEO розроблена виключно для прасування предметів одягу.
10	Під час використання не можна допускати, щоб легкозаймисті або термолабільні предмети знаходилися поблизу прасувальної дошки.

6. Операції прасування

Прасувальна дошка модифікації EGEO оснащена функцією відсмоктування, яка сприяє тому, що предмети одягу перебувають у добре натягнутому стані, унеможлиблює застій води на дошці й, відповідно, наявність будь-якої вологи на одязі в процесі його прасування, що спрощує і прискорює цю процедуру. Для прасування проводьте праскою по предметах одягу, періодично натискаючи на мікровимикач праски для подачі пари та одночасно натискаючи вакуумну педаль (мал. 1).

Примітка:

Ми рекомендуємо частіше виконувати відсмоктувач, утримуючи при цьому відсмоктувальну/вакуумну педаль в натиснутому стані ще на кілька секунд після відпускання мікровимикача праски для того, щоб предмет одягу як слід висох.

EGEO BLOWING також оснащена функцією наддуву для прасування делікатного та легкого одягу, яка дає змогу прасувати одяг тільки парюю, без натиску праски, адже внаслідок такого наддуву він підіймається над дошкою.

7. Нормальне функціонування

Примітка:

Прасувальна дошка модифікації EGEO була розроблена та виготовлена для прасування домашнього текстилю/одягу. Її можна використовувати максимум 20 годин на тиждень (мається на увазі багаторазове використання з інтервалами) або максимум 80 годин на місяць.

8. Обслуговування та дрібний ремонт

1	<p>Замінюйте покриття (Prontotop) через кожні 400 годин роботи, але не рідше, ніж кожні 6 місяців. Також його необхідно замінювати, якщо функція відсмоктування дошки працює незадовільно або на обладнанні з'являються плями чи розводи. Ця операція повинна виконуватися виключно при вимкненій і охололій прасувальній дошці EGEO.</p> <p>N.B: Підкладкову тканину Prontotop можна прати 1-2 рази.</p>
2	<p>У разі пошкодження кабелю електроживлення його необхідно негайно замінити. Кабелі можна придбати у виробника або в авторизованих сервісних центрах.</p>

9. Ризики ураження електричним струмом

Наступні ситуації вважаються небезпечними для оператора:

1	<p>спрацьовування диференціального захисного (заземлювального) вимикача під час увімкнення машини головним вимикачем;</p>
2	<p>використання прасувальної дошки модифікації EGEO під час грози;</p>

3	використання прасувальної дошки без належного захисту для ніг (без взуття) або з мокрими руками та ногами;
4	використання EGEO з пошкодженими кабелями електроживлення;
5	використання EGEO з кабелями електроживлення, що торкаються гарячих частин машини;
6	перегрів праски або витік води з праски, використання EGEO на мокрій підлозі.

10. Механічні ризики

Наступні ситуації вважаються небезпечними для оператора:

1	використання прасувальної дошки модифікації EGEO для інших цілей, крім прасування;
2	використання прасувальної дошки модифікації EGEO без попередньої ретельної перевірки правильності її складання згідно з інструкціями.

11. Ризики термічного характеру


Машина може дуже сильно розігріватися:

використовуйте її дуже обережно та виймайте штепсельну вилку з розетки, коли машина не використовується. Рекомендується починати чищення машини тільки після її повного охолодження.

12. Пакування, зберігання, транспортування






Прасувальна дошка модифікації EGEO може бути упакована в целофан або в картонну коробку, яку не можна перевертати догори дном. Оскільки це пакування не жорстке, воно не ударостійке. Тому ми рекомендуємо вам поводитися з нею максимально обережно і не використовувати її як стілець або підставку.




Для офіційних дистриб'юторів і торгових посередників:

Не ставте коробки одна на одну та зберігайте їх у сухому стані, звертаючи увагу на те, щоб під час зберігання вони перебували в положенні зі  догори.

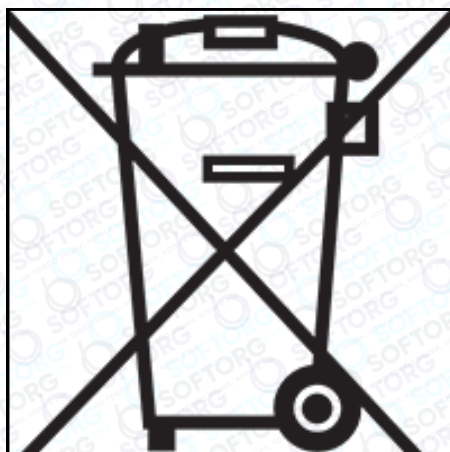
13. Гарантійні умови

Гарантія виробника анулюється в таких випадках:

	якщо ремонт машини був виконаний неавторизованим персоналом або сервісним центром;
	у разі повного або часткового недотримання інструкцій, що містяться в цьому посібнику;
	поганого зберігання, неналежного обслуговування/чищення або неправильного складання;
	за наявності пошкоджень, завданих покупцем/користувачем;
	за наявності несправностей або пошкоджень, що не є наслідком виробничого дефекту/браку;

	за наявності пошкоджень, що виникли внаслідок непередбаченої випадковості (пожежі, короткого замикання тощо) або з вини третіх осіб (несанкціоноване втручання в роботу, самовільний ремонт);
	при використанні машини в цілях, що відрізняються від зазначених у цій інструкції;
	при використанні неоригінальних (контрафактних), модифікованих або невідповідних до неї.

14. Утилізація



Згідно з директивою 2012/19/UE щодо утилізації електричного та електронного обладнання, з цим продуктом не можна поводитися, як із побутовими відходами.

Цей пристрій промарковано відповідно до директиви 2011/65/UE про обмеження використання певних видів UE в електричному та електронному обладнанні.

Наявність цього символу на продукті або його пакуванні вказує на те, що цей продукт не можна утилізувати разом з іншими побутовими відходами. Замість цього його слід передати до відповідного пункту збору для утилізації електричного та електронного обладнання.

Увага!

Правильна утилізація цього продукту допоможе запобігти можливим негативним наслідкам для довкілля та здоров'я людини, які в інших випадках могли б мати місце в результаті неналежного поводження та утилізації відходів, що залишилися після цього пристрою. Перероблення матеріалів допоможе нам зберегти природні та природні ресурси. Зловживання, пов'язані з неправомірною утилізацією цього продукту його користувачами, можуть призвести до адміністративних санкцій.

На будь-яку продукцію, вироблену BATTISTELLA B.G. S.r.l. поширюються так обмеження:

Battistella B.G. S.r.l. гарантує, що дана машина, при її правильному встановленні та експлуатації, працюватиме відповідно до цього опису та інструкцій. Кожна імпліцитна гарантія обмежується згідно із законом терміном дії, який обчислюється з дати купівлі.

Відмова від відповідальності за непряму шкоду/збитки:

Battistella B.G. S.r.l. не несе відповідальність за будь-які збитки (включаючи непрямий збиток, викликаний втратою або відсутністю прибутку, скороченням штату співробітників або будь-якими іншими економічними втратами), що виникли в результаті експлуатації машини BATTISTELLA, навіть у випадках, коли Компанія була попередньо проінформована про потенційну наявність такої вірогідності.

Якщо вам знадобиться додаткова інформація щодо цієї інструкції, будь ласка, зв'яжіться з Battistella B.G. S.r.l. або з особою, яка продала вам машину.



SOFTORG

не треба інших, коли є ми

Softorg – це експертні комплексні рішення для виробництв легкої промисловості та оптовий продаж промислового швейного обладнання.



25 механіків та інженерів

найбільший кваліфікований штат в Україні



2000 кв.м.

складських приміщень на території України



більш ніж

1000

задоволених клієнтів



20 партнерів

розвинута дилерська мережа



4 шоуруми

загальною площею 400 кв.м.



softorg.com.ua



Сервіс центр:

(044) 390-47-00

Відділ запчастин:

(044) 499-88-08

Відділ продажів:

(044) 290-76-60



zakaz@softorg.com.ua



Одеса, Київ, Львів,
Дніпро, Харків,
Хмельницький



Графік роботи:

Пн-Пт: 9:00-18:00